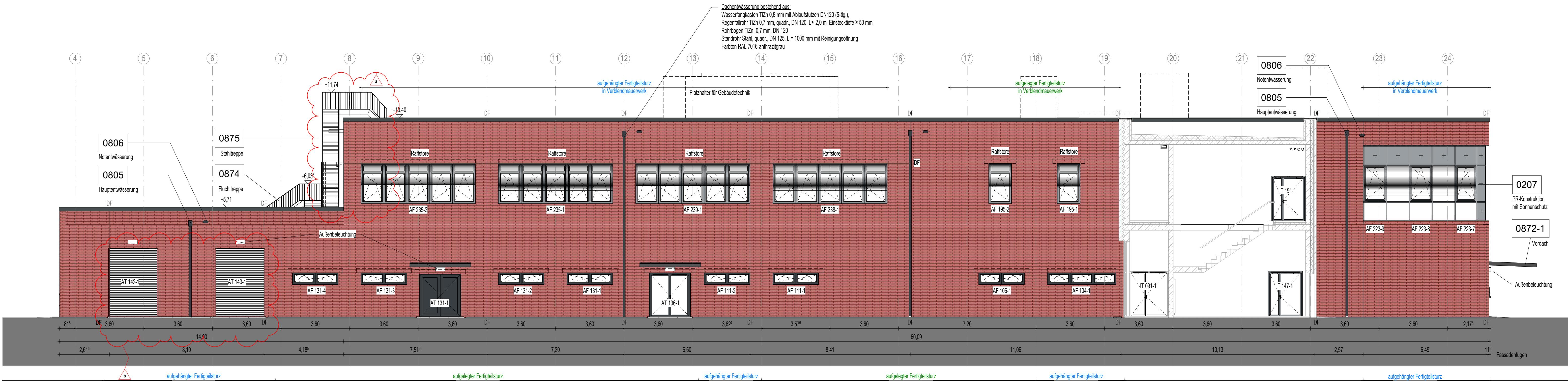
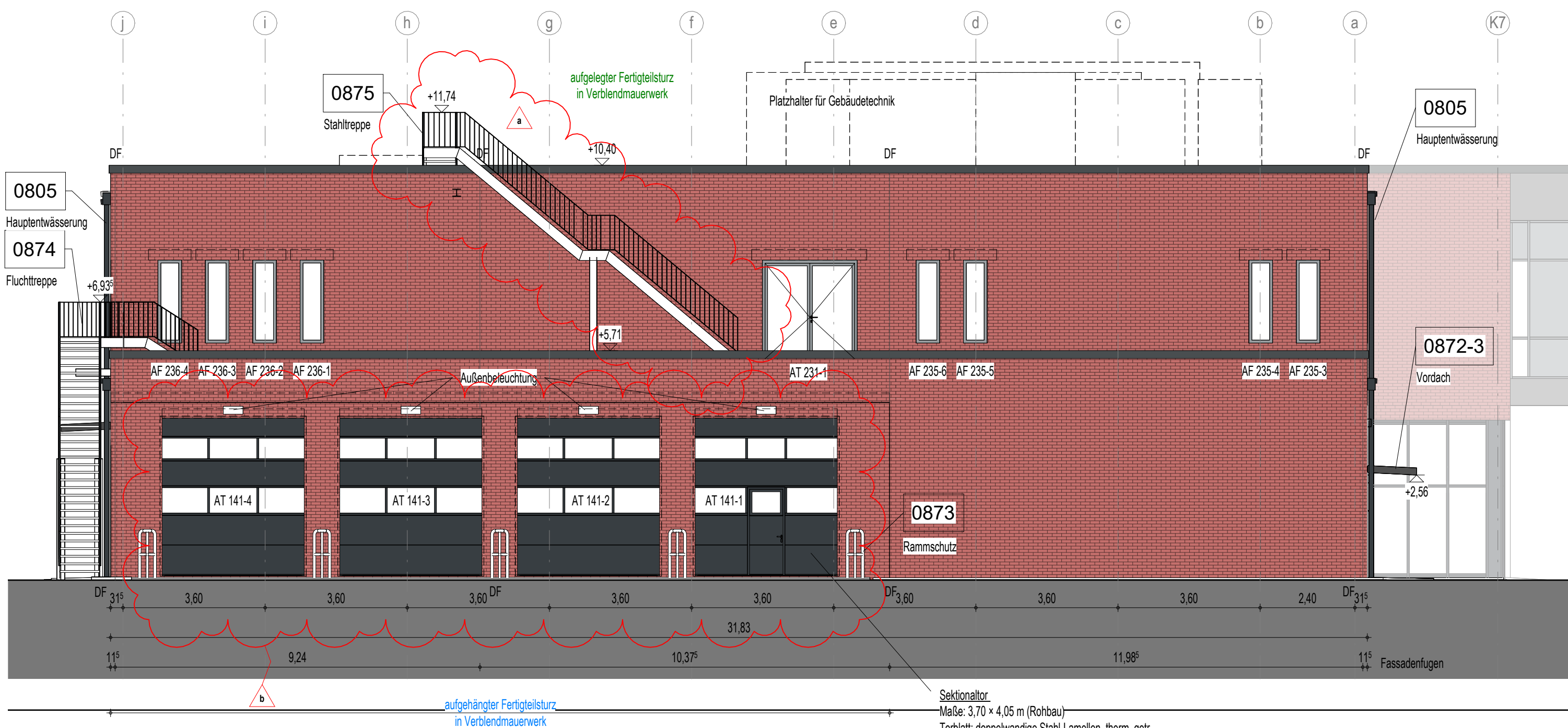


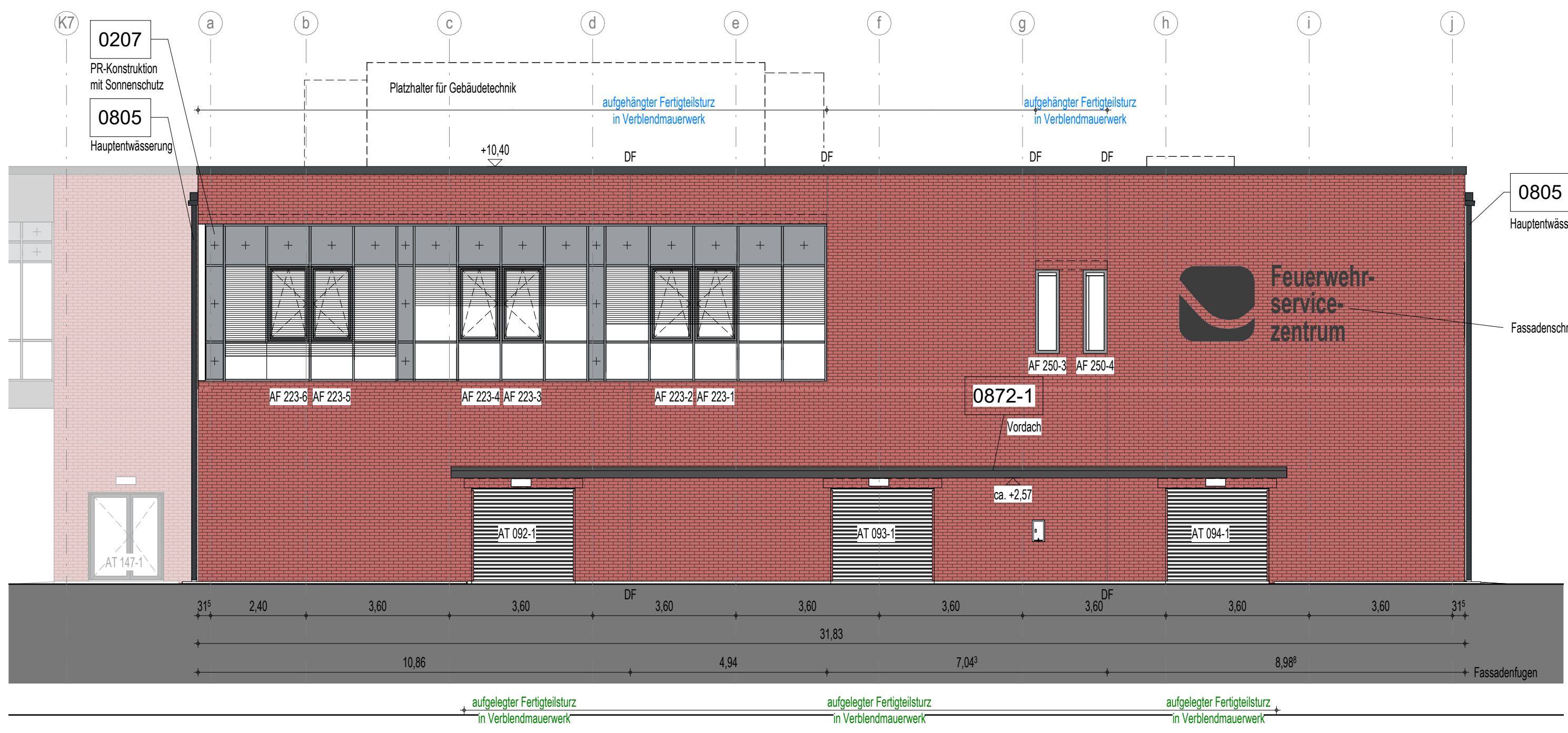
Ansicht BT 3 von Osten



Ansicht BT 3 von Westen



Ansicht BT 3 von Norden



Ansicht BT 3 von Süden

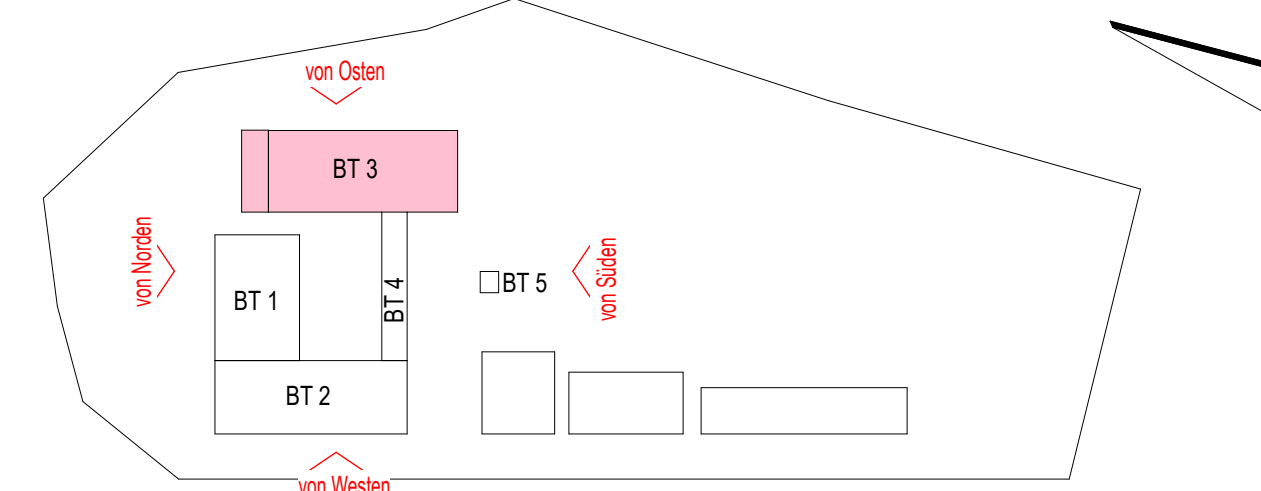
LEGENDE

- Höhenangabe Fertigstellung
- Höhenangabe Rohbaukonstruktion
- DF
- Decklage

0	23.02.2025	Anpassung Rohbaustruktur, Sektoren auf 3,70 m	Fachver	Jeworatti
1	09.02.2025	BT 3: Stahltrappe (BT 3) - Gebäude geändert	Fachver	Agner
Index	Datum	Änderungsbeschreibung	gezeichnet	geprüft

Diese Zeichnung ist Eigentum der Architekten und darf ohne deren Zustimmung weder ganz noch teilweise kopiert, vervielfältigt, gewerlich genutzt oder Dritten übertragen werden.
Dieser Plan gilt nur in Verbindung mit dem Plan des Statikers, der Projektierung, der Fachplanung und der dazu gehörigen Pläne der Architekten.
Die in der Planung angegebenen technischen Voraussetzungen, Aussagen, Zeichnungen, Details, Konstruktionen und Trassen werden von der Projektierung genehmigt und für richtig befunden.
Alle Maße sind vor Ausführung zu prüfen und an Ort und Stelle zu korrigieren. Maß- und Inhaltsangaben in diesem Plan sind vor der Ausführung mit den Architekten zu klären.
Die angegebenen Maße sind für die Ausführung, Angaben von Tis, Fenstern und Balkenabständen beziehen sich auf den Fertigstellungszustand.

Übersicht Flakogramm



Bauherr
**LANDKREIS
LUDWIGSLUST-PARCHIM
RAUM FÜR ZUKUNFT**

Planung
Imros Lackner SE
Rosa-Luxemburg-Straße 16
18055 Rostock
Tel.: 0381-46 67 80, E-Mail: hochbauten@imros-lackner.de

Lagebezug: ETRS89 UTM Zone 33 Höhenbezug: 0,00 m a. + 35,35 m NHN

Ausführungsplanung

Vorbereitend / Objekt
Neubau Feuerwehr-Service-Zentrum LUP
Feuerwehrtechnische Zentrale (FTZ) und Ausbildungszentrum für Brand- und Katastrophenschutz (AZBK)
An der K38 Nr. 1, 19306 Neustadt-Glewe

Plan erstellt
**Architektur
Ansichten BT 3**

Bedienung/Raum	Kontrolle 1	Lernhilfe
Bauherr	Kontrolle 2	Loers
gezeichnet	Popitz	Maßstab
Planungsphase	Datum	28.03.2025
Planzeichnung	Index	Status